


Informe

“ELECCIONES MUNICIPALES 2016”: CARACTERIZACIÓN DE LAS CANDIDATURAS INDEPENDIENTES DE ALCALDES



23 de septiembre, 2016

INTRODUCCIÓN

El actual contexto de desafección política que enfrenta el país ha de manifestarse de múltiples formas. Una de sus manifestaciones más evidentes está dada por la constante disminución en los niveles de participación electoral, a lo que se suma también el significativo rechazo que expresa la ciudadanía respecto al quehacer político en general, tal y como lo confirman las principales encuestas de opinión pública. Este distanciamiento entre la ciudadanía y la clase política ha puesto en entredicho el rol de muchos actores de la escena política, en especial, el de los partidos políticos, cuyo rol es el de actuar como portavoces de ideas y valores y como articuladores de soluciones a las múltiples necesidades que enfrentan los individuos y los distintos grupos sociales.

Desde hace ya varios años, **la escasa representatividad de los partidos políticos ha incrementado de manera sostenida el número de actores políticos que se declaran así mismos, formal o informalmente, como independientes.** Todo esto, idealmente, como un intento por no subyugar sus ideas y propuestas a las que pudiera imponerles un partido político (lo que se podría interpretar justamente como una declaración de independencia ideológica) y, de manera más práctica, como un intento por desmarcarse de la mala evaluación que recae sobre los partidos políticos, situación que evidentemente hace más difícil las posibilidades de concitar el apoyo de la ciudadanía con motivo de una elección.

Para comprobar esto basta observar cómo elección tras elección –sobre todo en las municipales– los símbolos de los partidos políticos desaparecen de las propagandas que realizan los candidatos, mientras que, en paralelo, se incrementan elección tras elección también el número de candidatos

que se postulan como independientes, es decir, al margen de un partido político y/o de un pacto electoral.

Con motivo de las próximas elecciones municipales del domingo 23 de octubre de 2016 la Asociación de Municipalidades de Chile (AMUCH) ha decidido elaborar un informe cuyo objetivo es, precisamente, **conocer distintos aspectos de las candidaturas independientes para la elección de alcaldes** que ya fueron oficializadas por el Servicio Electoral (SERVEL). Profundizar en esto nos permitirá continuar con la tarea de producir conocimiento sobre temas de alto interés, pero que son de escasa masividad o que están débilmente estudiados, y con ello influir en la opinión pública de tal manera de acercar a los ciudadanos a procesos tan importantes como los de la elección de autoridades locales.

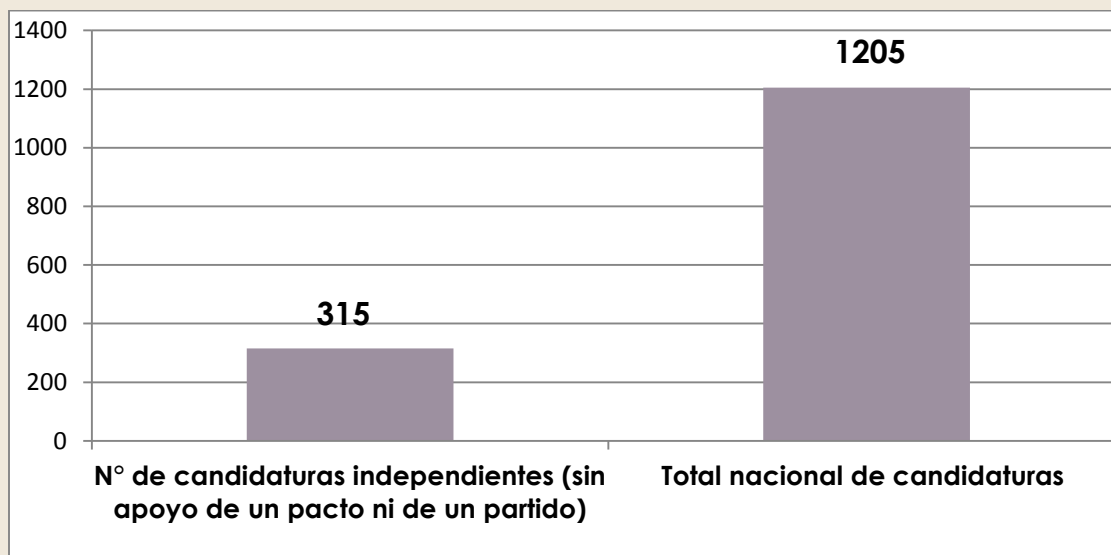
Como Asociación de Municipalidades de Chile (AMUCH) tenemos la convicción de que la participación electoral en el nivel municipal chileno es una cuestión de máximo interés, justamente en medio de un contexto político que, como se describió en un comienzo, se caracteriza por altos niveles de desinterés y de desaprobación de la actividad política.

A continuación se señalarán una serie de cifras en torno a las candidaturas independientes inscritas para esta elección municipal de 2016. Estas cifras fueron obtenidas a partir de la información más actualizada que el Servicio Electoral ha dispuesto en su página web: <http://oficial.servel.cl/boletin-candidaturas/>. Cabe indicar que existen dos tipos de candidaturas independientes: 1. *Candidaturas independientes sin apoyo de un pacto electoral* y 2. *Candidaturas independientes con apoyo de un pacto electoral*.

1. Datos generales:

- **Número total de candidaturas de alcaldes (hombres y mujeres) completamente independientes (sin apoyo de un pacto electoral):**
315 de un total de 1205 candidaturas inscritas (representa el 26,14%)

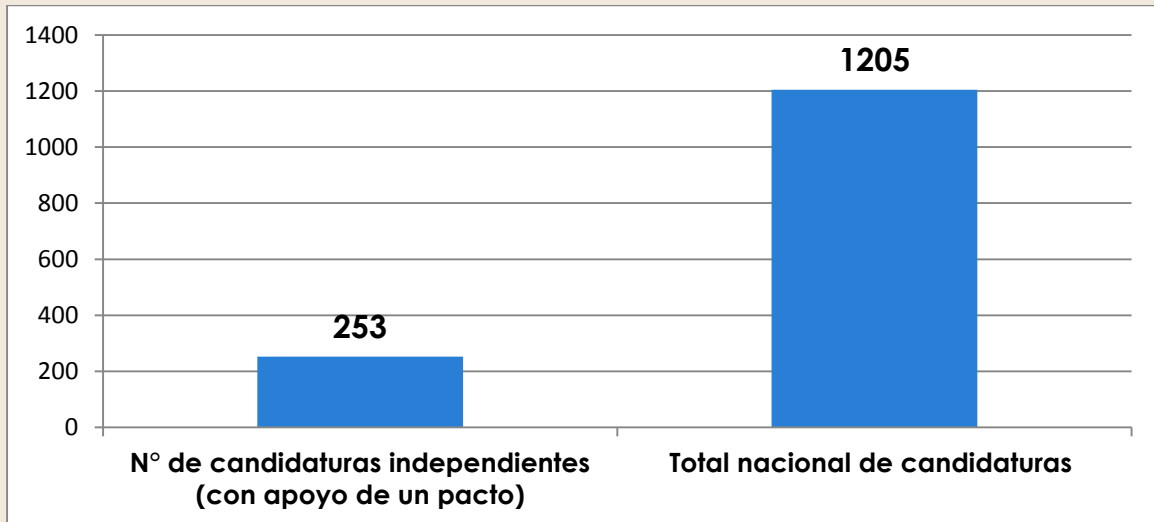
Gráfico 1



Fuente: Asociación de Municipalidades de Chile (AMUCH) con datos del Servicio Electoral (SERVEL)

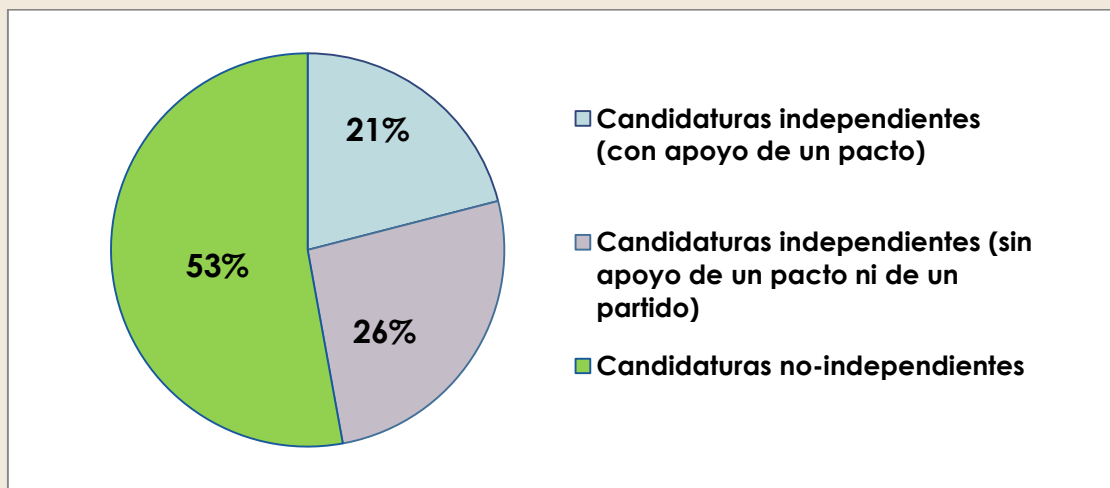
- **Número total de candidaturas de alcaldes (hombres y mujeres) con apoyo de un pacto electoral: 253 de un total de 1205 candidaturas inscritas a nivel nacional (representa el 21%)**

Gráfico 2



Fuente: Asociación de Municipalidades de Chile (AMUCH) con datos del Servicio Electoral (SERVEL)

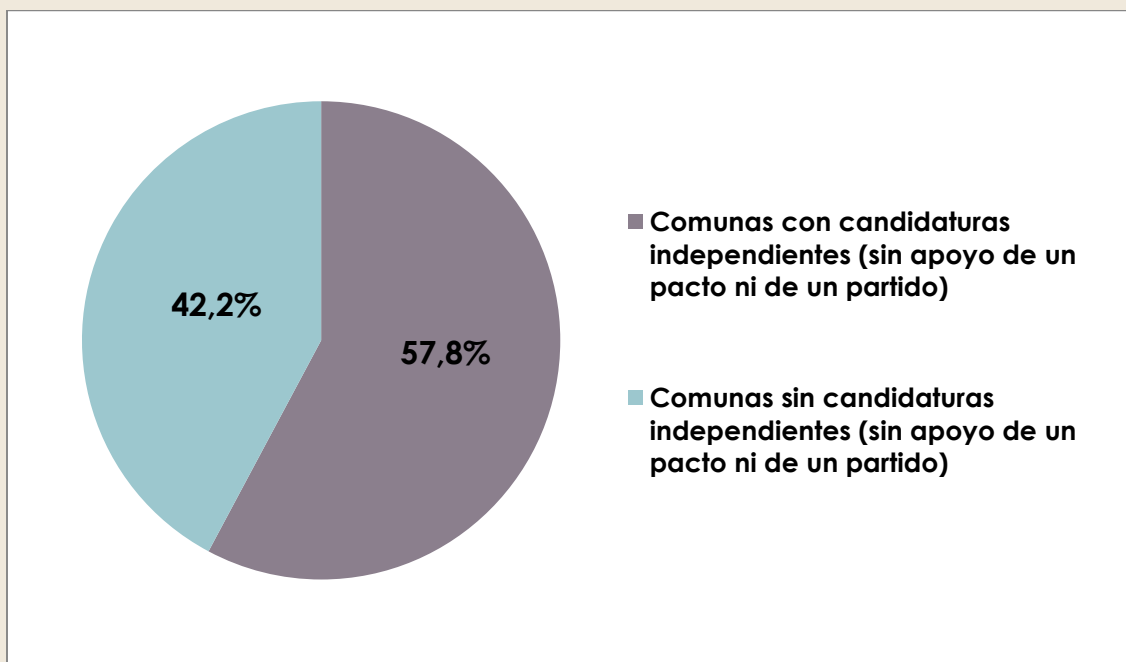
Gráfico 3



Fuente: Asociación de Municipalidades de Chile (AMUCH) con datos del Servicio Electoral (SERVEL)

- **Comunas del país con más candidaturas independientes de alcaldes (sin apoyo de un pacto electoral):**
 - Copiapó, Yumbel y Punta Arenas: 5 candidaturas c/u sin apoyo de un partido ni de un pacto.
 - Pica, Diego de Almagro, Punitaqui y Arica: 4 candidaturas c/u sin apoyo de un partido ni de un pacto.
- **Número de comunas del país con presencia de candidaturas independientes de alcaldes (sin apoyo de un pacto electoral):** 200 comunas de un total nacional de 346 (representa el 57,8%).

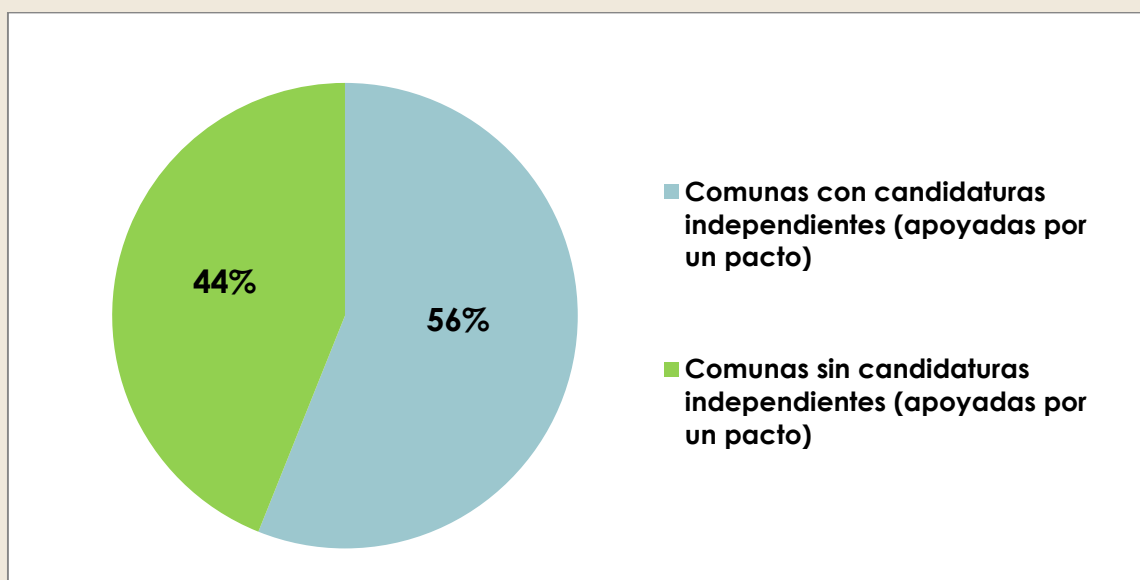
Gráfico 4



Fuente: Asociación de Municipalidades de Chile (AMUCH) con datos del Servicio Electoral (SERVEL)

- **Comunas del país con más candidaturas independientes de alcaldes (con apoyo de un pacto electoral):**
 - Iquique: 4 candidaturas independientes con apoyo de un pacto.
- **Número de comunas del país con presencia de candidaturas independientes de alcaldes (con apoyo de un pacto electoral):** 194 comunas de un total nacional de 346 (representa el 56,07%).

Gráfico 5

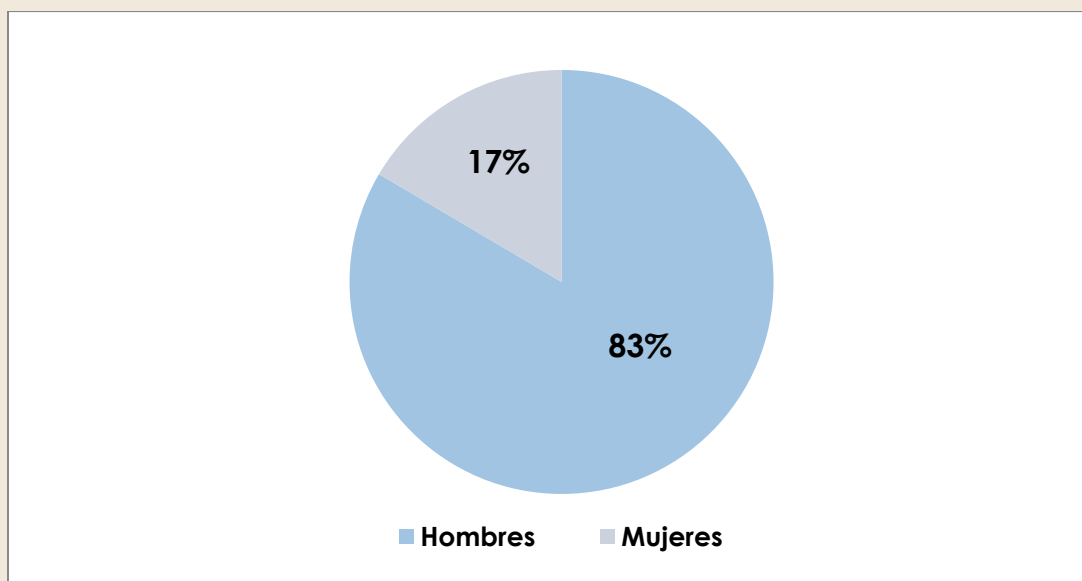


Fuente: Asociación de Municipalidades de Chile (AMUCH) con datos del Servicio Electoral (SERVEL)

2. Datos generales con enfoque de género:

- **Número de mujeres y hombres candidatos independientes (sin apoyo de un pacto) a nivel nacional:** 52 mujeres y 263 hombres.

Gráfico 6

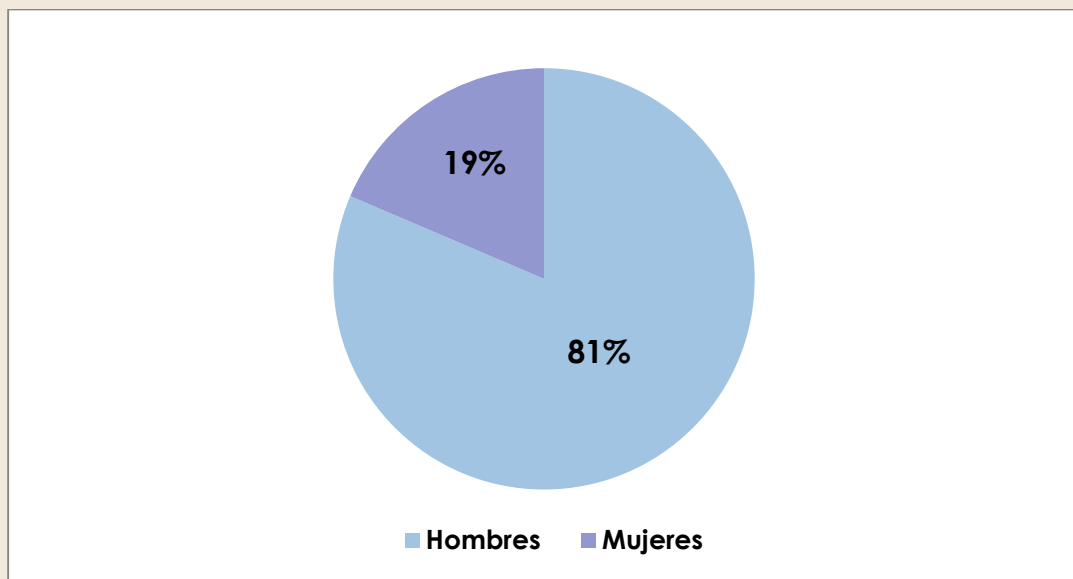


Fuente: Asociación de Municipalidades de Chile (AMUCH) con datos del Servicio Electoral (SERVEL)

- **Número de comunas con candidaturas independientes de mujeres (sin apoyo de un pacto):** 49 de un total nacional de 346 comunas (Calama, Hualpén y Teodoro Schmidt cuentan cada una con 2 candidaturas de este tipo).

- **Número de mujeres y hombres candidatos independientes (con apoyo de un pacto) a nivel nacional:** 47 mujeres y 206 hombres.

Gráfico 7



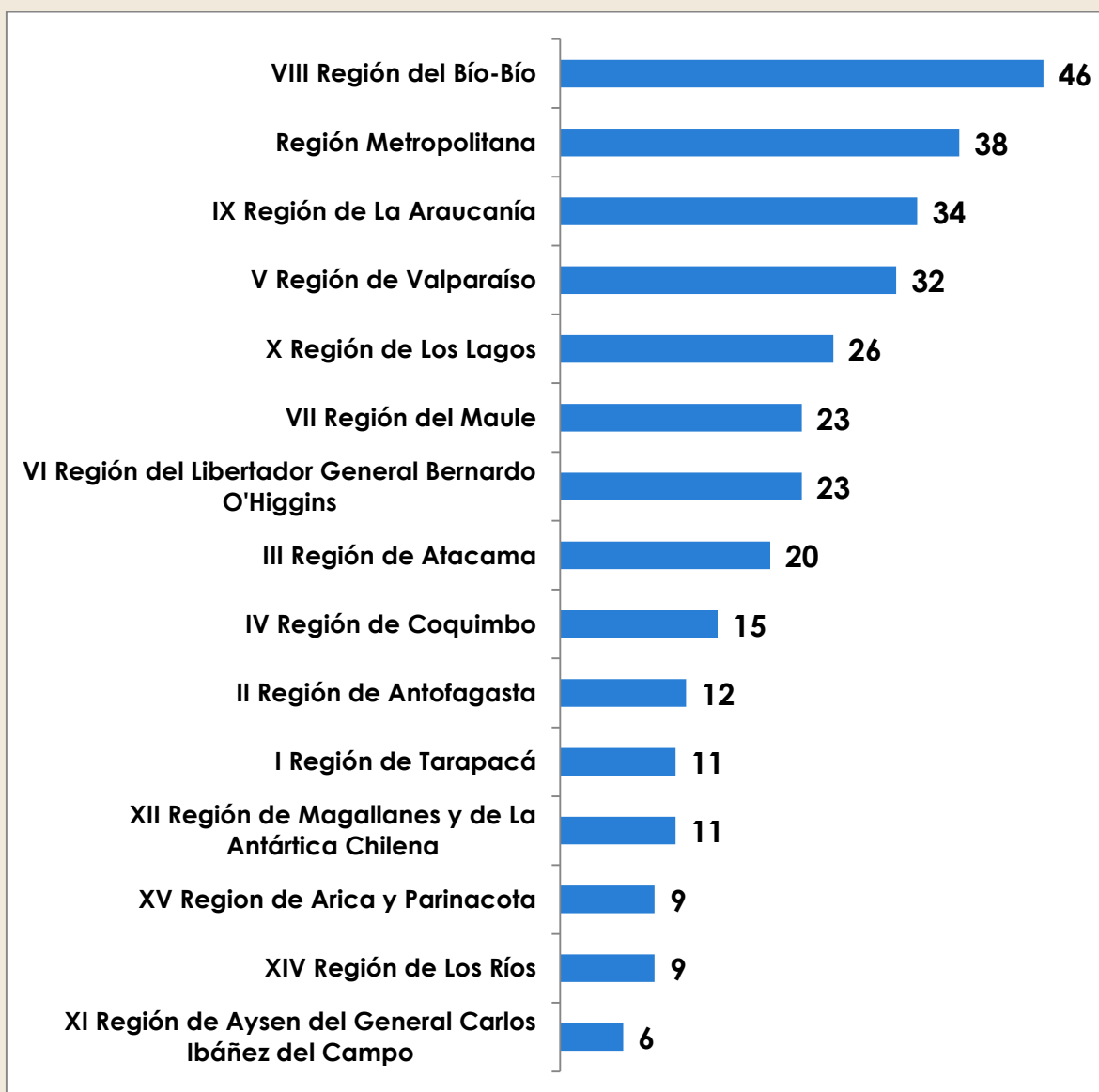
Fuente: Asociación de Municipalidades de Chile (AMUCH) con datos del Servicio Electoral (SERVEL)

- **Número de comunas con candidaturas independientes de mujeres (con apoyo de un pacto):** 45 de un total nacional de 346 comunas.

3. Datos según región:

- Ranking de regiones de acuerdo al número de candidaturas completamente independientes (sin apoyo de un pacto):

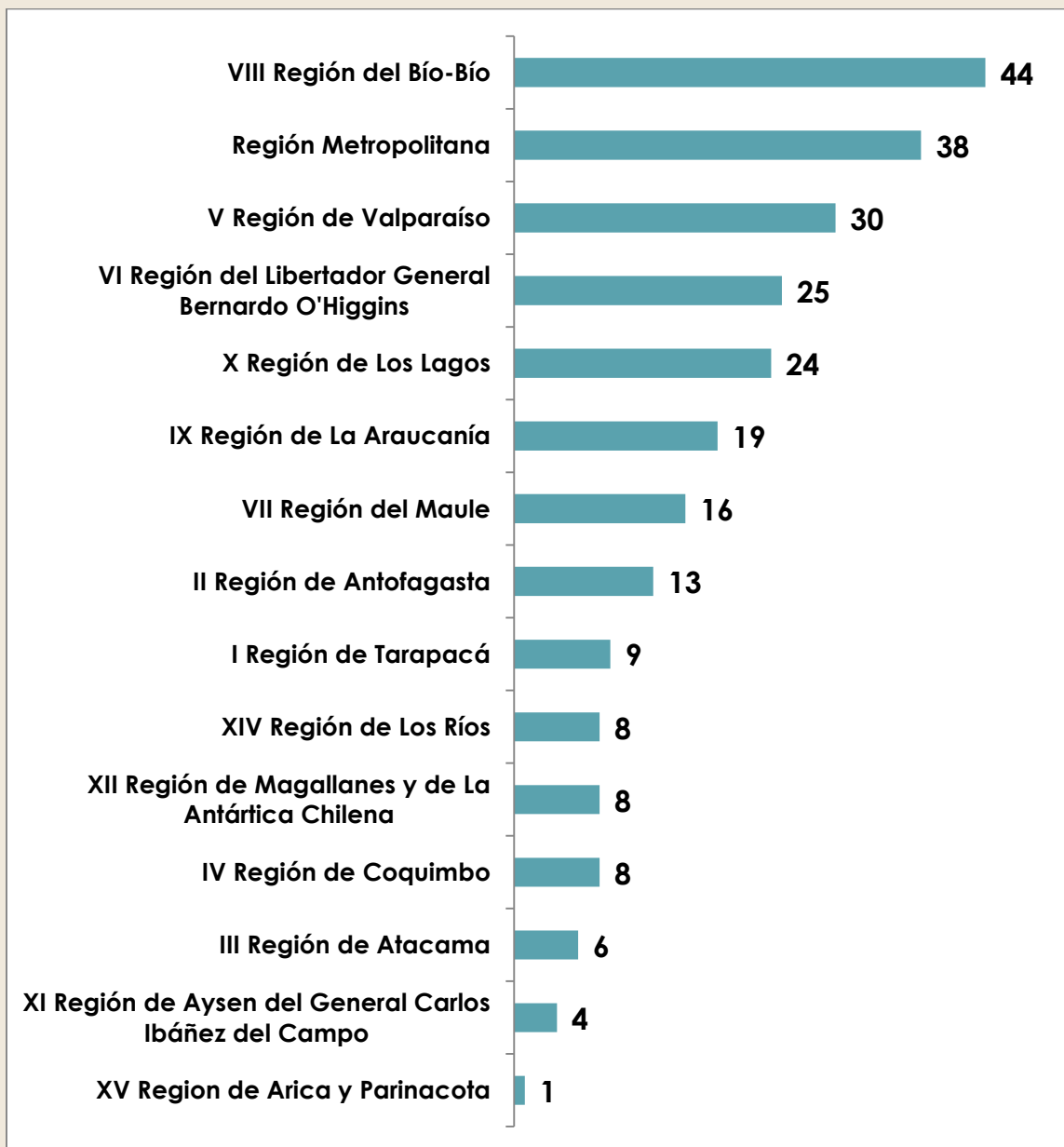
Gráfico 8



Fuente: Asociación de Municipalidades de Chile (AMUCH) con datos del Servicio Electoral (SERVEL)

- Ranking de regiones de acuerdo al número de candidaturas independientes (con apoyo de un pacto):

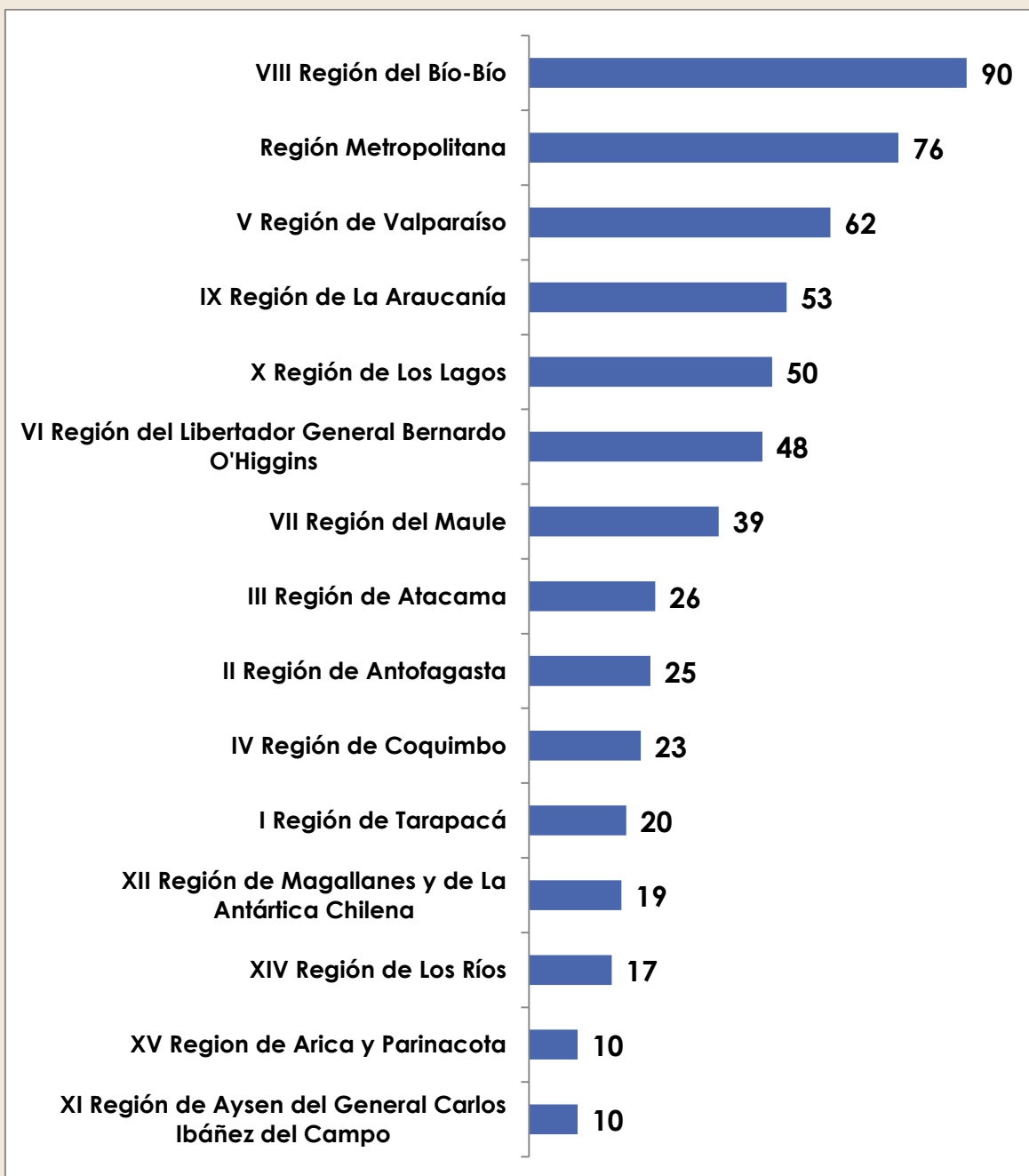
Gráfico 9



Fuente: Asociación de Municipalidades de Chile (AMUCH) con datos del Servicio Electoral (SERVEL)

- Ranking de regiones de acuerdo al número total de candidaturas independientes (con y sin apoyo de un pacto):

Gráfico 10



Fuente: Asociación de Municipalidades de Chile (AMUCH) con datos del Servicio Electoral (SERVEL)

CONCLUSIONES

Para esta elección municipal de octubre de 2016 hay inscritas en todo el país **1205 candidaturas de alcaldes**. Una cuarta parte de este número total de candidaturas corresponde a **candidaturas completamente independientes, es decir, que no cuentan con el apoyo de un partido político ni de un pacto electoral. No obstante, hay además un quinto del número total de candidaturas de alcaldes a nivel nacional que corresponde a independientes que sí cuentan con el apoyo de un pacto electoral**. Ahora bien, considerando ambos tipos de candidaturas independientes la suma asciende a 568, lo que representa **alrededor de la mitad de las candidaturas** de todo el país.

Las candidaturas independientes que no cuentan con el apoyo de un pacto tienen presencia en **200 de las 346 comunas del país**. De entre estas 200 comunas, Copiapó, Yumbel y Punta Arenas tienen cada una 5 candidaturas de este tipo. En cambio, las candidaturas independientes con apoyo de un pacto electoral tienen presencia en 194 comunas. En este caso, sobresale la comuna de Iquique con 4 candidaturas de este tipo.

Respecto al género de las candidaturas independientes, existen 52 candidaturas independientes de mujeres sin apoyo de un pacto, las que se distribuyen en 49 de las 346 comunas del país. En cuanto a las candidaturas independientes de mujeres, pero que cuentan con apoyo de un pacto, se registran 47, las que se distribuyen sólo en 45 comunas. Si se suman ambos tipos de candidaturas independientes de mujeres, estas tendrían presencia en 87 comunas, lo que equivale a alrededor de un cuarto del total de comunas del país.

Finalmente, la región que registra el mayor número de candidaturas independientes sin apoyo de un pacto es la **VIII región del Biobío** con 46, seguida por la **Región Metropolitana** con 38. Considerando ahora sólo el número de candidaturas independientes con apoyo de un pacto, las regiones que encabezan el listado son nuevamente la VIII región del Biobío y la Región Metropolitana con 44 y 38 respectivamente.

